


# Elektroinštalačný návod pre dotykové vypínače

[www.dotykovyvypinac.sk](http://www.dotykovyvypinac.sk)

(rev. FEB-2015)


## Schéma zapojenia dotykového vypínača radenie č.1

- ovládanie jedného svetelného okruhu z jedného miesta




## Schéma zapojenia dotykového vypínača radenie č.5

- ovládanie dvoch svetelných okruhov z jedného miesta




### Schéma zapojenia dotykového vypínača radenie č.6

- ovládanie jedného svetelného okruhu z dvoch miest (schodišťový vypínač)




### Schéma zapojenia dotykového vypínača radenie č.5B (6+6)

- ovládanie dvoch svetelných okruhov z dvoch miest (schodišťový vypínač)




### Schéma zapojenia LED kompenzátora

- kompenzátor umožňuje pripojiť na vypínač záťaž menšiu ako 15W (napr. LED)



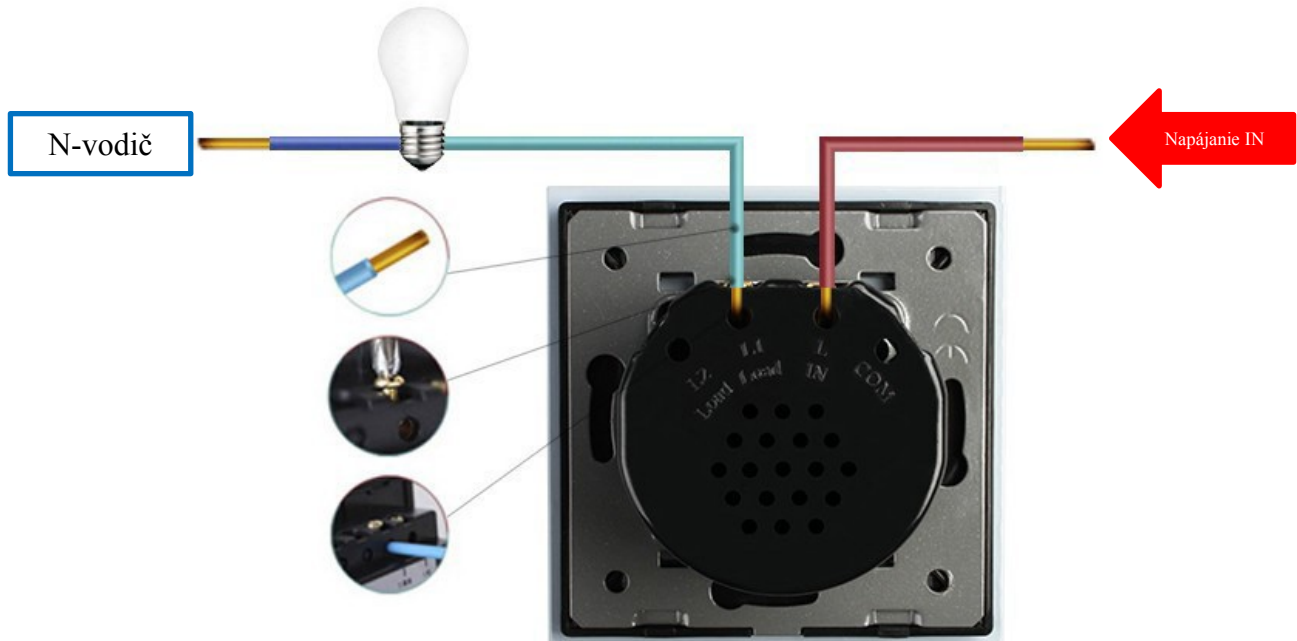
### Schéma zapojenia žalúziového ovládača

- žalúziový ovládač umožňuje ovládanie motorov žalúzií v dvoch smeroch




### Schéma zapojenia dotykového tlačidla radenie č.1/0

- ovládanie jedného tlačidlového okruhu z jedného miesta




### Schéma zapojenia dotykového dvoj tlačidla radenie č.2/0

- ovládanie dvoch tlačidlových okruhov z jedného miesta




### Schéma zapojenia dotykový stmievač (podobne ako radenie č.1)

- ovládanie jedného stmievaného okruhu z jedného miesta
- minimálna záťaž 25W (pri menšej je nutný LED kompenzátor)



### Schéma zapojenia dotykového časovača radenie č.1/T

- ovládanie jedného časovaného svetelného okruhu okruhu z jedného miesta



## Krátky ilustračný návod na inštaláciu vypínača

1. opatrne pomocou plochého skrutkovača odstráňte sklený rámik
2. pripojte elektrické obvody. Vždy pracujte bez napájania !!!
3. namontujte elektroniku vypínača do inštaláčnej krabičky
4. jemným pritlačením zaklapnite sklený rámik



V prípade technických otázok nás môžete kontaktovať telefonicky na čísle:

**0948 452 243**

alebo elektronicky na nasledovnom e-mailovom odkaze:

**[dotykovyvypinac@secutek.sk](mailto:dotykovyvypinac@secutek.sk)**